



# WERSO®

Dachfenster-Rollladen

Rollladen | Raffstoren  
Textiler Sonnenschutz  
Garagentore



# Lebensraum -

## Dachfenster-Rollladen WERSO®

Manchmal braucht man einfach mehr Platz im Haus. Viele Hausbesitzer werden auf der Suche nach Raumreserven zumeist im Dach fündig.

Nachdem der Raum mit viel Geld und Arbeit in einen vollwertigen Wohnraum umgewandelt wurde, ernüchtert die erste Hitzewelle im Sommer. Durch großzügige Dachfenster heizt sich der neue Wohnbereich tagsüber zur Unerträglichkeit auf. Innenverschattungen helfen hier wenig, da die Hitze nicht vor dem Fenster abgehalten wird und nach innen dringt. Hier spielt der Dachfenster-Rollladen WERSO besonders gut seine Vorteile aus, denn der Rollladenpanzer ist umweltfreundlich ausgeschäumt und bietet den perfekten Hitzeschutz.

Elegante  
Linienführung

Formschöner  
Abschluss

Bedienbar in jeder  
Fensterstellung

Zusätzliche  
Schutzfunktion  
Der Rollladenpanzer  
kann nicht hoch-  
geschoben werden.

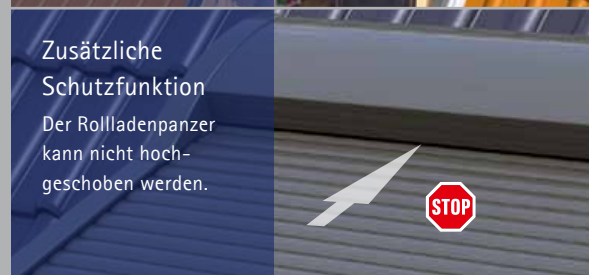
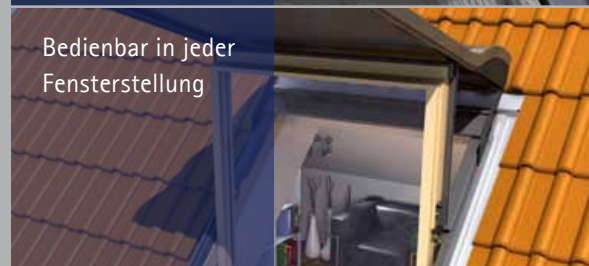

Einfach

Mit WERSO solar  
müssen keine elek-  
trischen Leitungen  
verlegt werden.  
Umbauarbeiten  
entfallen.

Tipp

Komfort

Mit dem ergonomi-  
schen Funksender  
kann WERSO  
optimal gesteuert  
werden.



# Individuell - Funktion & Farbe



Anfriersicherung  
und Hindernis-  
erkennung

Dachfenster-  
Öffnungshilfe

Farbvielfalt

## Intelligente Motortechnik:

Die Drehmomenterkennung registriert, wenn der Motor angefroren ist oder durch ein Hindernis blockiert wird und schaltet automatisch ab. Einzigartig bei WERSO: Die Erkennung funktioniert in der Auf- und Abwärtsbewegung!

## Optionales Zubehör für Dachfenster:

Die Dachfenster-Öffnungshilfe wurde eigens für schwer zugängliche oder erhöht eingebaute Dachfenster entwickelt. Auch alte oder sehr große Dachfenster bleiben oft nicht in jeder Position geöffnet. Mit der Öffnungshilfe können die Fenster wieder leichter bedient und in jeder Position fixiert werden.

## ROMA ColorCollection



Blenden	<input checked="" type="checkbox"/>	<input checked="" type="checkbox"/>	<input checked="" type="checkbox"/>	<input type="checkbox"/>	<input type="checkbox"/>	<input type="checkbox"/>
Seitenteil	<input type="checkbox"/>	<input type="checkbox"/>	<input type="checkbox"/>	<input checked="" type="checkbox"/>	<input type="checkbox"/>	<input type="checkbox"/>
Deckel	<input checked="" type="checkbox"/>	<input checked="" type="checkbox"/>	<input checked="" type="checkbox"/>	<input type="checkbox"/>	<input type="checkbox"/>	<input type="checkbox"/>
Führungsschiene	<input checked="" type="checkbox"/>	<input checked="" type="checkbox"/>	<input checked="" type="checkbox"/>	<input type="checkbox"/>	<input type="checkbox"/>	<input type="checkbox"/>
Behang	<input checked="" type="checkbox"/>	<input checked="" type="checkbox"/>	<input checked="" type="checkbox"/>	<input type="checkbox"/>	<input checked="" type="checkbox"/>	<input type="checkbox"/>
Abschlussblech	<input checked="" type="checkbox"/>	<input checked="" type="checkbox"/>	<input checked="" type="checkbox"/>	<input type="checkbox"/>	<input type="checkbox"/>	<input type="checkbox"/>
Eckstück	<input checked="" type="checkbox"/>	<input checked="" type="checkbox"/>	<input checked="" type="checkbox"/>	<input type="checkbox"/>	<input type="checkbox"/>	<input type="checkbox"/>
● Standardfarbe						
○ Sonderfarbe nach RAL						

## WERSO-Typen

Maximale  
Blendrahmen-  
außenmaße:

Höhe: 160 cm  
Breite 134 cm



## Fenstertypen und -baujahre für WERSO geeignet



VELUX Aktuelles Programm  
ab Baujahr 01.06.2000  
Typen GGL, GGU, GPL,  
GPU, GHU und GHL.

VELUX Austauschfenster VL,  
VKU und VU ab Baujahr 2000

VELUX Programm 1991 – 2000  
Typen GGL, GGU, GPL, GPU,  
GHL, GHU

VELUX Baureihen VL, VK  
ab Baujahr 1972

ROTO Programm  
ab Baujahr ca. 1996  
Baureihe 6, 7 und 8

Die aktuellen Baureihen R6 und  
R8 können nicht mit WERSO  
bestückt werden!

ROTO Baureihen 410 – 419,  
Baujahr 1981 – 1994

ROTO Standardrenovierungs-  
fenster 735 SR oder 847 SR

Detaillierte Übersicht unter [www.roma.de](http://www.roma.de)  
Ältere Versionen von VELUX und ROTO sowie Sonderausführungen auf Anfrage!



[www.roma.de](http://www.roma.de)